



МІНІСТЕРСТВО ОХОРОНИ ЗДОРОВ'Я УКРАЇНИ

ДЕПАРТАМЕНТ ОХОРОНИ ЗДОРОВ'Я
ДОНЕЦЬКОЇ ОБЛАСНОЇ ДЕРЖАВНОЇ АДМІНІСТРАЦІЇ



Про виконання заходів з імунопрофілактики в Донецькій області у **2017 році**

Педенко Олександр,
заступник начальника управління – начальник відділу

Управління організації та розвитку
медичної допомоги населенню
Відділ стратегічного розвитку охорони здоров'я
та забезпечення лікарськими засобами

Конфлікт інтересів

Я, Олександр Педенко заявляю:

- я не маю ніяких комерційних зобов'язань ні перед однією з фармацевтичних компаній;
- інформація надана в даній презентації, є об'єктивною, неупередженою і не суперечить думці автора;
- будь-яка вимовлена комерційна назва препарату має інформаційне, а не рекламне значення;
- усі фотодокументи взято у мережі Інтернет.



Здоровье - это то, что люди
больше всего стремятся сохранить
и меньше всего берегут

Жан де Лабрюйер,
французский философ

ОХОПЛЕННЯ ЩЕПЛЕННЯМИ (%)

станом на кінець грудня 2017 року

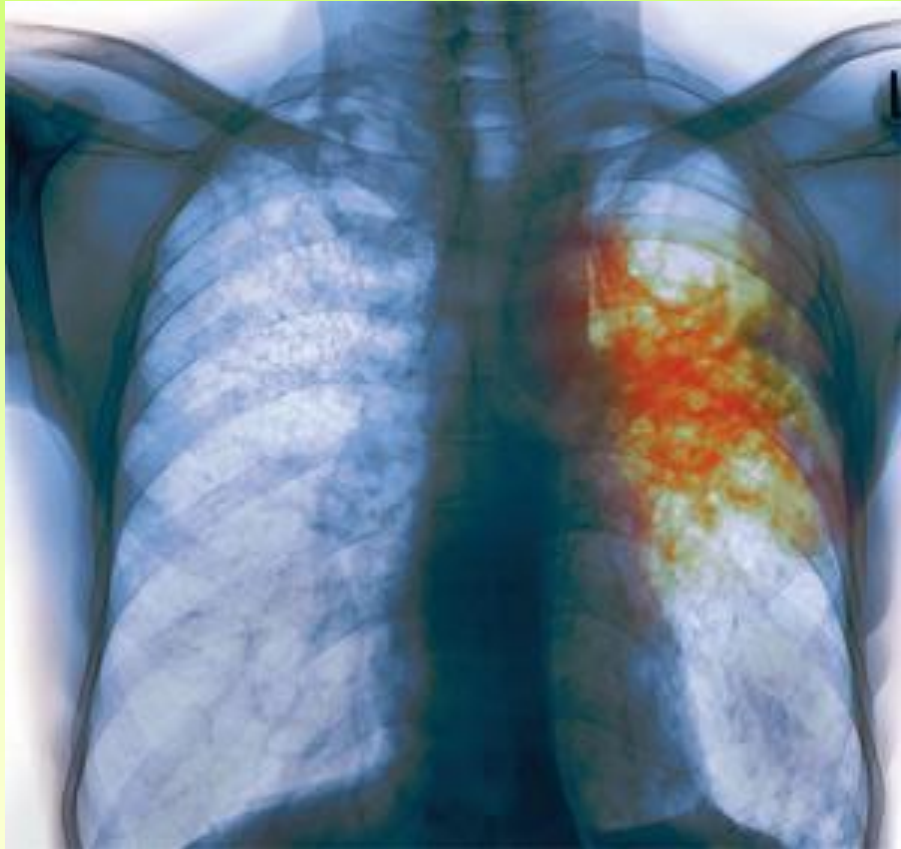
Україна

	БЦЖ-1	БЦЖ 1р. і ст.	БЦЖ-2 (р)	Поліо-3 (до року)	Поліо-3 1р і ст.	Поліо-4 (18 міс)	Поліо-4 (ст. 2р)	Поліо-5 (р)	Поліо-5 (ст. 6р)	Поліо-6 (14р)	Поліо-6 (ст. 14 р)	АКДП-3 до року	АКДП-3 1р. і ст.	АКДП-4 (18міс)	АвКДП (ст. 2р.)	АДП (р)	АДП (ст.6р)	АДП-М 2 доз 7р+	АДП-м (7р+)	АДП-м (16р)
Вінницька	76,8	33,1	29,6	43,7	77,4	72,6	91,2	90,8	99,5	92,5	85,3	46,9	49,5	46,4	47,0	80,2	55,1	40,5	62,1	70,3
Волинська	91,5	62,5	34,7	31,4	64,3	61,2	56,4	86,2	44,7	84,8	65,3	26,7	33,6	34,6	23,6	73,9	25,0	1,3	75,1	72,0
Дніпропетровська	78,8	78,7	67,1	51,0	90,1	74,4	85,2	89,5	92,2	88,5	64,4	45,1	39,2	38,0	28,6	99,8	100,0	23,3	76,6	85,2
Донецька	93,9	56,3	35,9	73,3	99,9	78,4	82,6	87,7	72,5	84,9	77,3	70,8	99,9	99,8	57,8	86,1	99,2	31,4	71,4	82,7
Житомирська	63,7	46,6	65,1	43,3	78,1	73,0	77,7	82,3	97,6	83,7	86,5	48,1	47,4	48,2	25,2	88,6	53,8	95,6	55,1	79,4
Закарпатська	86,8	20,3	38,4	49,1	60,2	57,9	68,5	82,3	69,3	81,7	68,1	43,4	30,6	38,7	23,2	64,8	79,5	15,4	36,5	62,4
Запорізька	90,8	46,5	14,7	40,8	50,6	68,3	78,1	88,9	71,0	88,0	70,5	49,1	47,4	46,2	55,0	76,5	55,9	19,2	75,4	75,1
Ів.-Франківська	71,7	52,4	20,4	42,4	76,3	56,1	56,6	78,6	85,1	77,3	58,2	32,3	50,4	31,7	31,5	70,9	37,7	12,1	83,9	58,1
Київська	90,5	65,0	69,1	46,5	87,9	81,1	96,9	92,8	99,9	94,8	99,4	59,6	66,4	57,5	48,4	95,3	0,0	0,1	81,7	88,0
Кіровоградська	81,0	97,8	83,7	53,6	67,8	81,6	87,5	92,1	93,5	86,0	97,2	76,7	61,9	70,3	53,4	80,5	62,6	48,1	88,9	79,9
Луганська	0,0	0,0	0,0	0,0	0,0	0,0	0,0	0,0	0,0	0,0	0,0	0,0	0,0	0,0	0,0	0,0	0,0	0,0	0,0	0,0
Львівська	81,2	69,9	54,0	48,7	55,0	51,3	62,8	78,4	64,6	76,5	52,0	55,7	37,3	45,3	36,6	77,5	43,7	19,5	49,6	69,1
Миколаївська	89,8	97,9	83,4	38,6	67,6	65,2	79,0	95,7	80,0	92,0	99,9	62,6	46,2	59,3	56,0	95,1	80,2	60,1	83,9	92,3
Одеська	78,8	42,7	41,5	39,9	43,2	62,9	76,5	86,4	68,0	93,5	70,6	39,8	37,9	37,0	43,9	73,0	45,0	3,8	61,5	69,3
Полтавська	92,7	52,1	43,3	69,4	81,7	87,4	91,4	96,4	97,5	94,9	96,1	58,5	55,2	70,1	45,5	79,9	80,7	2,7	69,1	73,4
Рівненська	90,7	62,5	45,8	24,4	49,7	51,4	52,5	81,7	59,3	84,4	66,5	24,5	39,6	25,3	30,9	86,3	67,2	10,0	62,1	66,6
Сумська	95,7	67,4	55,1	60,4	85,2	90,5	88,9	94,8	92,2	96,5	93,3	49,0	41,9	45,1	39,1	80,1	54,4	25,6	89,7	91,4
Тернопільська	79,1	45,9	23,3	40,9	88,7	55,5	95,4	76,3	84,9	76,9	75,8	34,7	69,0	35,6	41,9	67,8	98,0	94,7	85,2	70,7
Харківська	73,9	79,8	41,5	47,1	62,7	88,4	95,0	94,3	97,4	92,4	94,8	42,0	38,0	75,2	42,9	75,4	48,6	25,9	50,3	71,7
Херсонська	90,0	66,6	70,5	33,1	59,2	53,2	78,3	91,8	100,0	90,6	85,0	63,1	61,0	47,2	53,4	86,8	78,9	38,7	81,6	88,0
Хмельницька	95,8	33,3	12,1	55,6	89,1	64,5	78,1	89,3	68,1	89,3	70,4	56,8	73,2	47,5	43,9	84,6	96,2	18,7	58,7	76,6
Черкаська	97,1	65,6	75,7	64,1	56,7	86,1	69,6	84,7	91,8	90,8	86,8	72,8	53,0	74,5	55,0	95,7	0,0	7,7	52,1	83,3
Чернівецька	95,0	49,3	46,0	69,7	79,6	79,1	90,7	95,8	67,0	91,8	58,0	55,3	54,5	52,1	26,3	93,5	50,3	0,3	39,7	59,9
Чернігівська	75,7	64,7	55,4	53,9	70,6	82,3	63,5	75,6	60,3	80,1	75,7	58,8	59,4	60,4	37,0	85,7	71,0	9,5	85,2	73,5
м.Київ	85,6	75,9	75,0	95,9	94,2	98,4	93,8	96,5	95,8	95,9	95,3	94,6	80,7	93,8	72,9	93,6	120,2	85,7	97,8	96,1
ПО УКРАЇНІ	83,6	54,8	46,0	51,9	67,6	71,4	78,0	88,2	78,9	88,1	78,0	53,2	48,3	51,2	41,0	83,5	61,9	18,0	65,5	76,7

ОХОПЛЕННЯ ЩЕПЛЕННЯМИ (%) станом на кінець грудня 2017 року Україна

	АДП-м (ст. 16 р.)	АДП-м (дору- спі)	НІВ-1 Ір. і ст.	НІВ-2 до року	НІВ-3 (1 рік)	КПК-1 1 рік	КПК-1 2р. іст.	КПК-2 (6р)	КПК-2 ст. 7 р	ГепВ1 до року	ГепВ3 до року	ГепВ3 1р. і ст.
Вінницька	50,6	56,1	34,8	33,2	47,3	93,3	79,6	91,7	83,4	81,7	57,0	49,2
Волинська	35,1	28,6	5,0	8,3	9,3	87,0	62,2	82,3	44,3	57,4	33,8	33,7
Дніпропетровська	60,6	77,7	33,1	44,0	60,6	99,6	96,8	99,4	97,3	74,0	75,3	63,5
Донецька	75,1	58,2	45,8	54,3	65,7	99,8	90,1	94,3	95,7	80,4	56,2	78,8
Житомирська	32,4	35,0	10,9	17,2	16,9	96,8	87,1	95,9	72,4	71,0	57,9	42,0
Закарпатська	27,6	35,9	13,1	25,2	33,3	71,2	53,4	49,1	28,4	54,2	19,9	11,8
Запорізька	57,2	44,2	27,2	34,5	57,5	97,3	69,8	91,8	75,1	100,0	58,9	43,2
Ів.-Франківська	49,0	29,0	37,3	32,1	55,3	90,6	91,0	87,9	89,6	69,7	68,2	65,7
Київська	71,1	52,4	39,0	32,8	41,8	98,7	96,5	95,4	96,5	84,2	58,8	58,5
Кіровоградська	86,7	63,5	22,0	20,3	48,5	98,3	91,1	89,2	74,8	77,3	75,6	73,7
Луганська	0,0	0,0	0,0	0,0	0,0	0,0	0,0	0,0	0,0	0,0	0,0	0,0
Львівська	44,3	61,6	28,0	39,2	54,0	85,9	60,5	80,6	52,4	68,3	55,2	46,9
Миколаївська	93,6	71,0	25,7	30,2	28,5	93,8	83,1	89,9	65,2	94,7	65,4	48,7
Одеська	47,5	30,8	20,9	33,4	40,5	95,0	70,2	95,9	79,5	64,6	39,6	33,5
Полтавська	41,3	31,2	47,4	46,2	62,7	94,9	94,3	95,3	89,7	93,2	65,5	54,2
Рівненська	68,1	28,9	12,8	11,2	14,4	81,3	71,6	80,9	67,9	73,8	51,5	51,0
Сумська	81,7	60,9	72,2	32,5	48,6	98,0	87,3	97,3	87,8	99,5	60,5	45,6
Тернопільська	99,2	50,1	43,4	28,7	60,6	95,8	96,5	95,2	98,4	73,9	35,7	67,2
Харківська	39,2	37,2	18,6	22,5	43,7	91,7	74,0	90,6	70,7	71,7	55,9	45,3
Херсонська	61,1	58,4	27,5	28,7	55,2	93,8	91,6	98,4	97,1	94,8	72,4	62,9
Хмельницька	33,5	40,9	25,3	21,6	17,3	90,1	83,2	93,0	79,9	83,4	29,0	22,1
Черкаська	60,6	21,2	38,2	47,5	75,0	96,3	90,2	99,7	96,8	99,1	64,5	35,5
Чернівецька	74,6	77,0	7,8	17,7	11,2	96,4	85,2	97,7	90,2	90,9	47,0	48,5
Чернігівська	95,0	45,7	7,5	21,3	21,1	97,8	95,7	95,1	94,2	89,2	82,8	80,2
м.Київ	95,2	90,9	84,9	80,5	73,9	98,2	99,1	96,0	93,9	78,1	74,0	73,7
ПО УКРАЇНІ	54,5	44,8	29,3	34,8	44,5	93,3	80,6	90,7	78,6	77,4	57,0	46,1

Відмови батьків



Від вакцини БЦЖ

Донецька – 323

Україна – 27 678

1,2%, 6 місце

Попереду: Закарпатська,
Миколаївська, Полтавська,
Черкаська та Чернігівська
області

Відмови батьків



Від вакцини ГепВ

Донецька – 1 055

Україна – 106 454

0,99%, 6 місце

Попереду: Закарпатська,
Миколаївська, Полтавська,
Черкаська та Чернігівська
області

Відмови батьків



Від вакцини Поліо

Донецька – 823

Україна – 50 478

1,6%, 6 місце

Попереду: Закарпатська,
Миколаївська, Полтавська,
Сумська та Чернігівська
області



Від вакцини АКДП

Донецька – 2 049

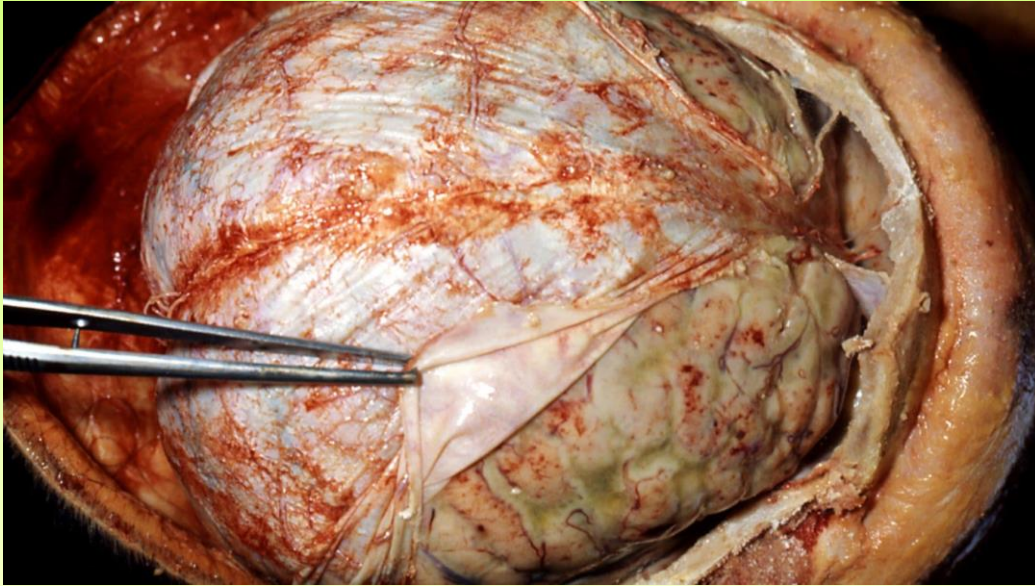
Україна – 92 594

2,2%, 9 місце

Попереду: Вінницька, Закарпатська, Кіровоградська,
Миколаївська, Полтавська, Сумська, Чернівецька та
Чернігівська області



Відмови батьків



Від вакцини ХіБ

Донецька – 552

Україна – 39 170

1,4%, 8 місце

Попереду: Закарпатська,
Миколаївська, Полтавська,
Сумська, Черкаська, Чернівецька
та Чернігівська області



Від вакцини КПК

Донецька – 565

Україна – 35 623

1,6%, 6 місце

Попереду: Вінницька, Закарпатська,
Миколаївська, Полтавська та
Чернівецька області



У 2017 році в Донецькій області
zareєстровано:

41 випадок захворювання на
кашлюк,

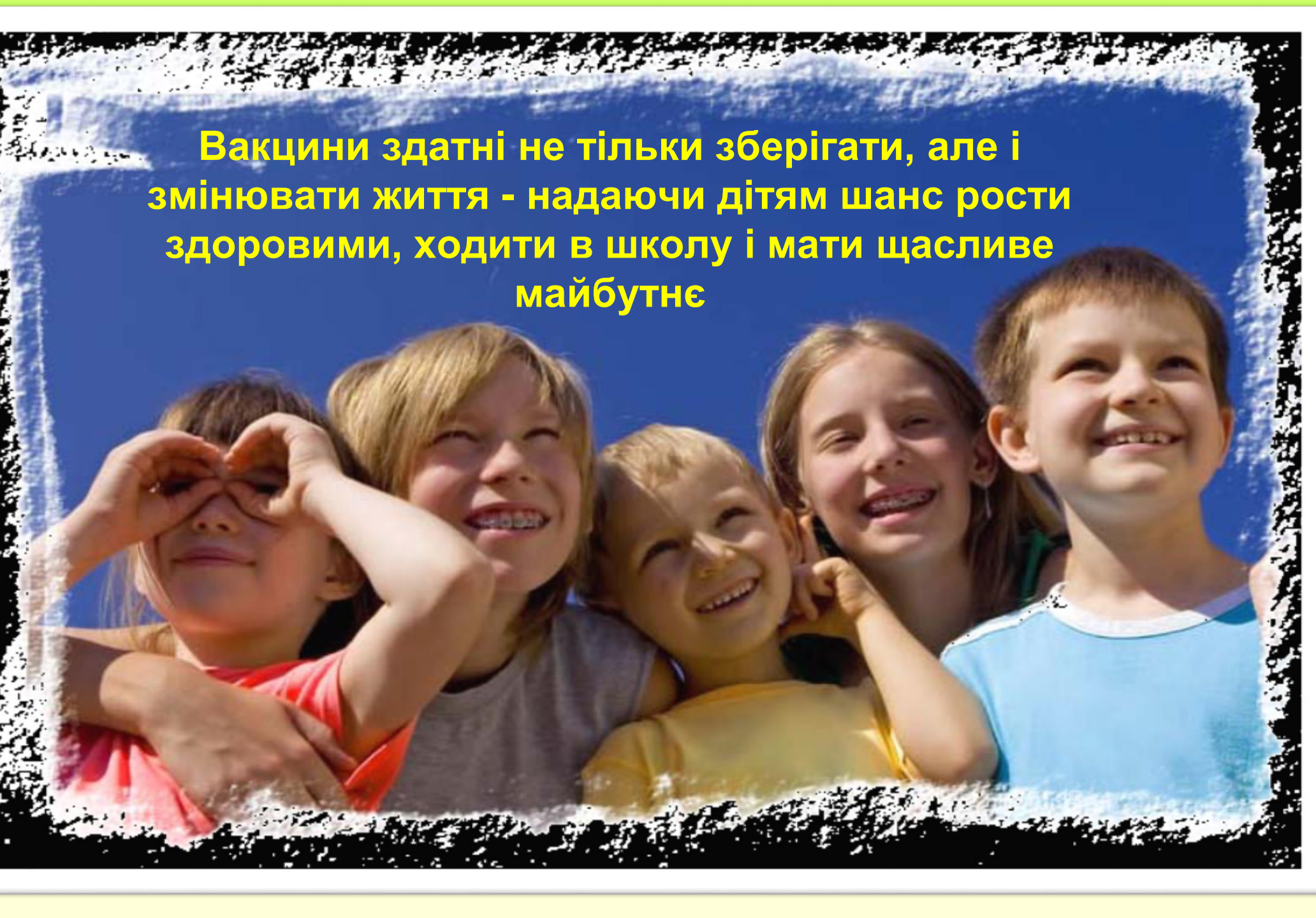
4 випадки краснухи,

12 випадків епідемічного паротиту.

Протягом 2017 року зареєстровано **154** випадки захворювання на кір. Спалах кору триває і в 2018 році. У січні зареєстровано 56 випадків захворювання, в лютому – 36, у березні – 20.

Всього з початку року захворіло 112 осіб, з яких 51 дитина.

Вакцини здатні не тільки зберігати, але і змінювати життя - надаючи дітям шанс рости здоровими, ходити в школу і мати щасливе майбутнє



A vibrant landscape featuring a vast field of yellow flowers, likely rapeseed, stretching towards a horizon under a bright blue sky filled with large, fluffy white clouds. The scene is bright and cheerful, with the yellow of the flowers contrasting sharply with the blue of the sky.

Дякую за увагу!